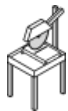


# Specyfikacja techniczna

**DT 900 US Special** Duże tarcze diamentowe do cięcia do Stary beton, zbrojony, Beton, Materiały budowlane, Piaskowiec wapienny, Granit








## Klasa Special

Agresywność 

Żywotność 

## Obszary zastosowania:

- Stary beton, zbrojony 
- Beton 
- Materiały budowlane 
- Piaskowiec wapienny 
- Granit 

## Właściwości

- Rozmieszczenie wąskie segmentów
- Forma spawane laserowo

Zalety: Uniwersalne narzędzie o wysokiej wydajności - Bardzo wysoka prędkość cięcia - Specjalna receptura segmentów zapewnia wysoką żywotność i czyste cięcie - Zaprojektowana dla profesjonalistów - Dzięki białowi typu "Sandwich" tarcza pracuje znacznie ciszej - Do prac z wymaganym ograniczeniem hałasu

Średnica/mm	Otwór/mm	Vmax m/s	Dopuszcz. obr/min	Szerokość segmentu/mm	segmenthoehe/m m	Krawędź
300	25,4	100	6.400	2,8	10	małe odległości międzysegment.
350	25,4	100	5.500	3	10	małe odległości międzysegment.
450	25,4	100	4.300	3,6	10	małe odległości międzysegment.
500	25,4	100	3.900	3,7	10	małe odległości międzysegment.